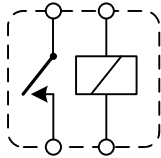


# AM2リレー 結線図

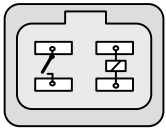
セット型番 AM2-124X、AM2-244X



回路図



端子 ファストン

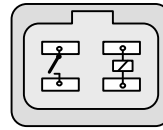



下から見た図

項目	型番	動作電圧
動作電圧	AM2-12P	DC-12V
	AM2-24P	DC-24V

項目	表示電圧	表示	容量
定格 (接点容量)	14V	30A	14V 30A
			24V 17A

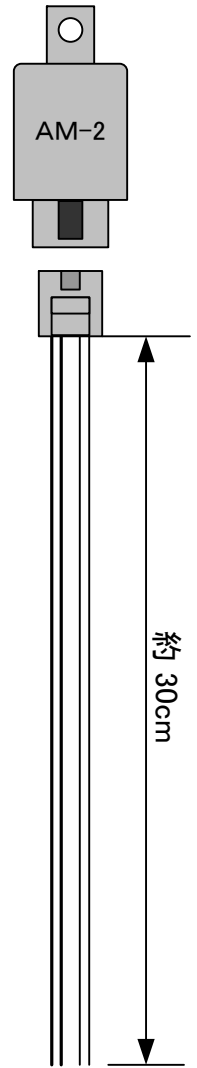
※24V時は容量が減少します。



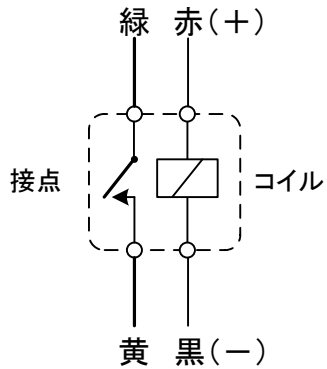
ソケット  
下から見た図



ソケット型番  
RAC-04



回路図



※接点、コイル共に極性はありませんが、一般的にはコイルは赤を(+)に、黒を(-)に使用します。